

Traduire une page web

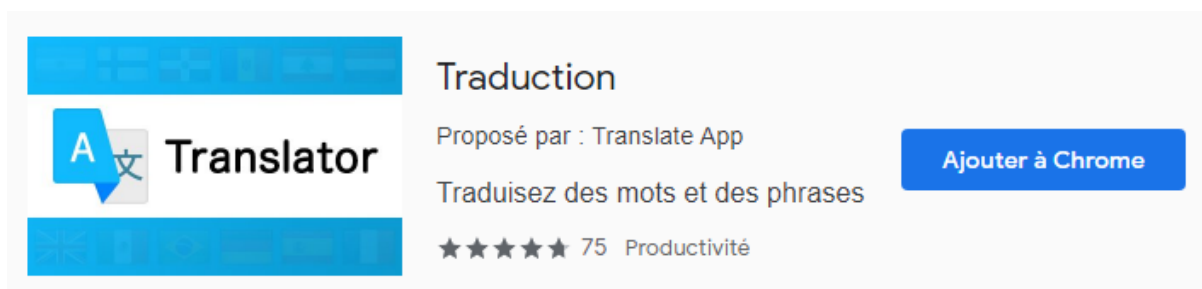
Contenu se trouvant sur une page web, à partir du navigateur Chrome

1. À partir du navigateur Chrome , se diriger sur le Web Store.



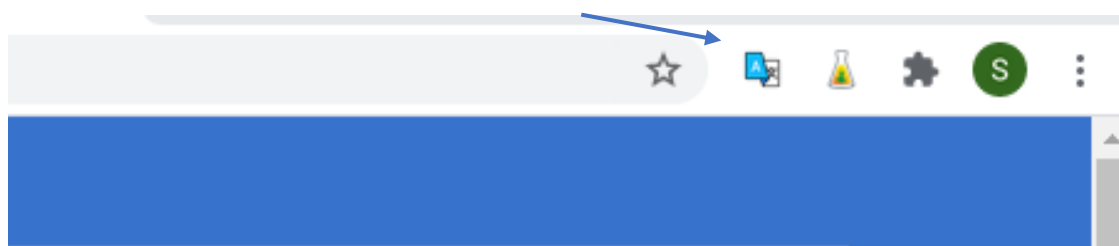
2. Recherchez  "Traduction"

3. Sélectionnez l'application Translator

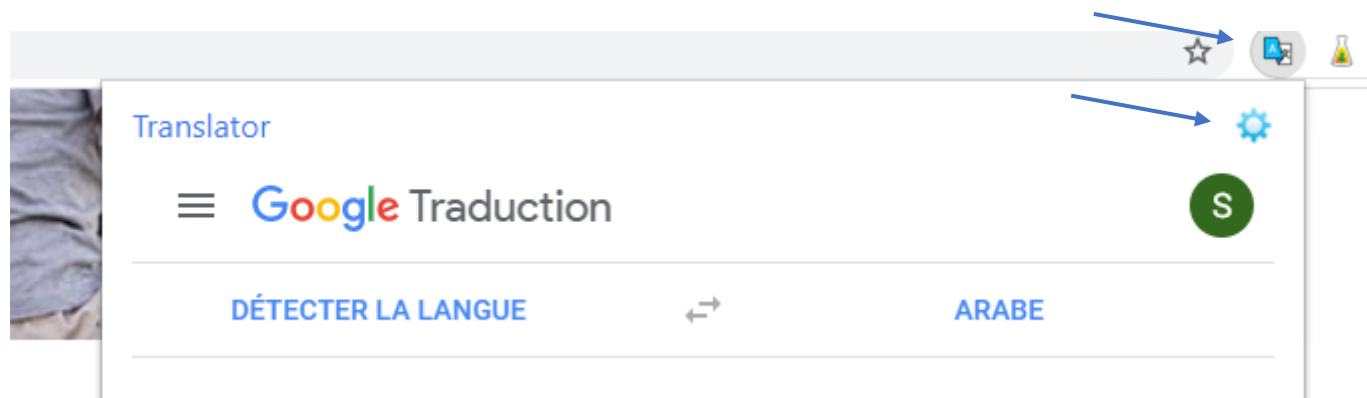


4. Ajoutez l'application à Chrome 

5. L'icône apparaît dans votre barre d'outils :



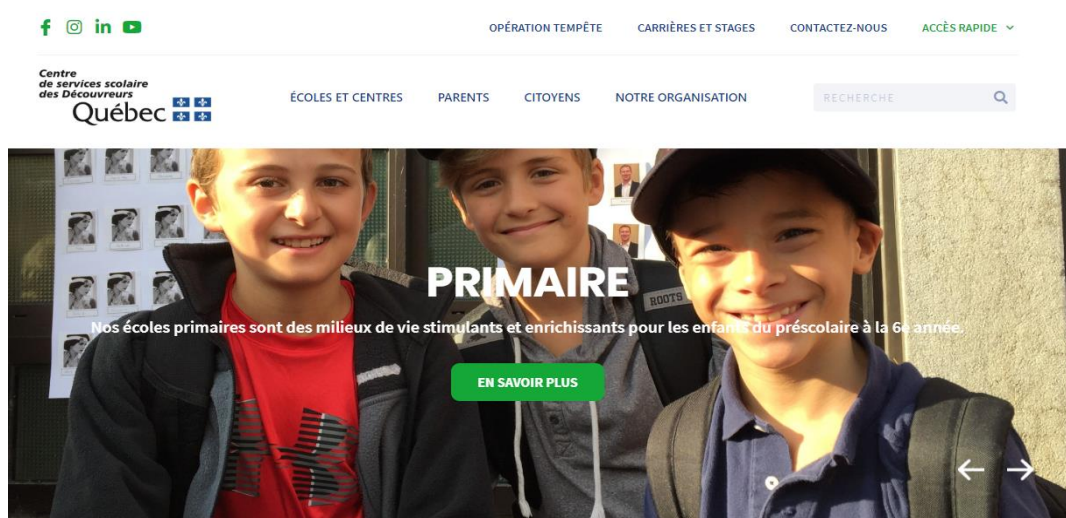
6. Cliquez sur l'icône , puis sur les paramètres 



7. Faites le choix de votre langue :



8. Rendez-vous au site qui vous intéresse :



9. Sélectionnez le texte à traduire et cliquez sur l'icône de traduction :

[Traitement des plaintes](#)

[Effets scolaires, paiement par internet](#)

[Accompagner mon enfant](#)

Vers le préscolaire

Commencer l'école est une étape importante dans la vie de votre enfant. Ce sera une période de grands changements: la séparation avec les parents ou la garderie, les premiers pas vers l'autonomie, un nouvel environnement, des nouveaux amis, etc. Pour la plupart des enfants, ce sera une grande joie, mais pour d'autres cela peut être une source d'anxiété.

Document à télécharger (préscolaire)



10. Lisez ou écoutez la traduction :

